令和5年度デイサービスセンターご利用に関するアンケート報告

センター名	デイサービスセンターひまわり	対象者数	85　人
実施年月	令和5年11月	回答者数	60　人

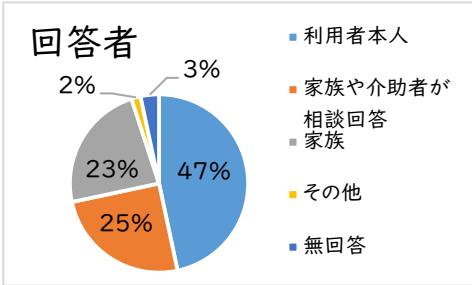

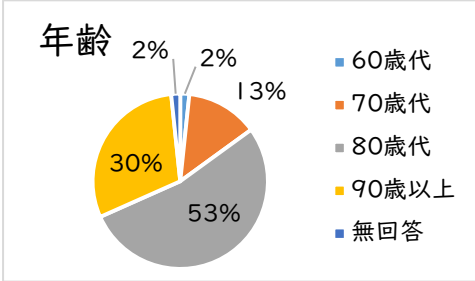

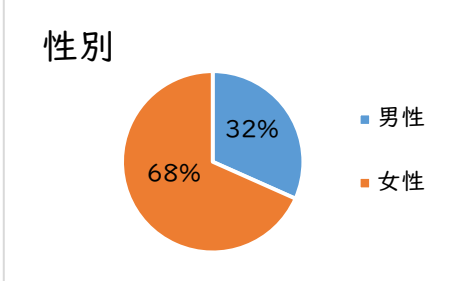

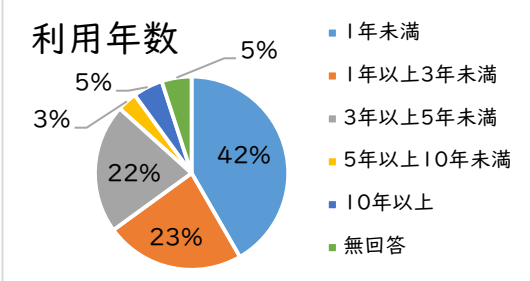

■デイサービスセンターの居心地に満足していますか

	満足	どちらかといえば満足	どちらかといえば不満	不満	無回答
人数	44	15	1	0	0

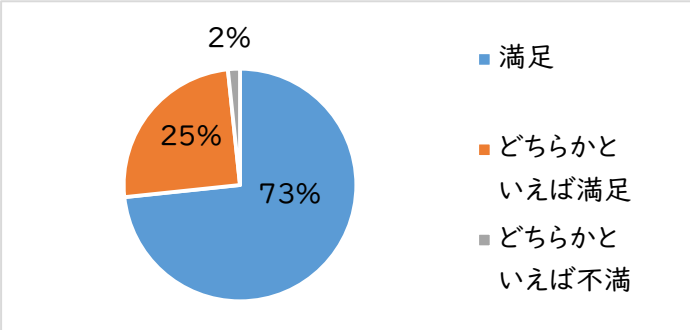

■職員の言葉遣いや態度に好感が持てますか

	満足	どちらかといえば満足	どちらかといえば不満	不満	無回答
人数	45	8	0	0	7

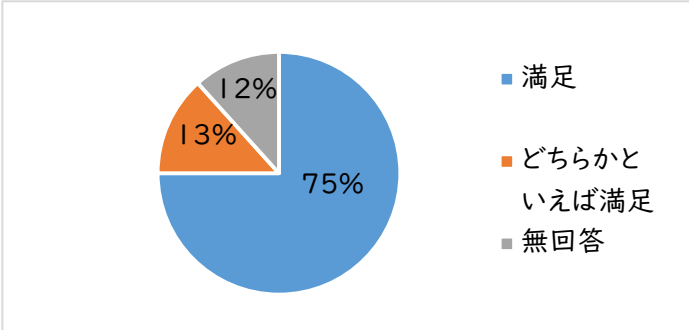

■メニューの種類に満足していますか

	満足	どちらかといえば満足	どちらかといえば不満	不満	無回答
人数	30	21	1	0	6

※該当しない（2人）を除く

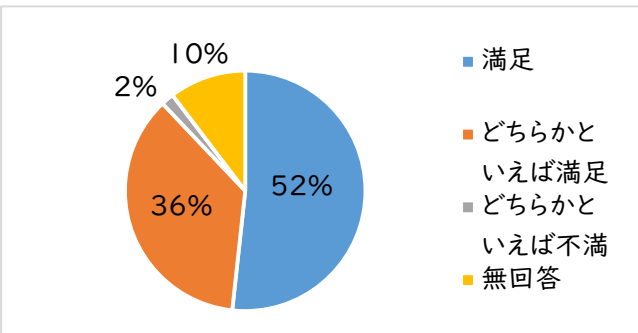

■デイサービスセンターでの運動は体力の維持向上に役立っていますか

	役立っている	役立っていない	どちらともいえない	無回答
人数	37	0	8	15

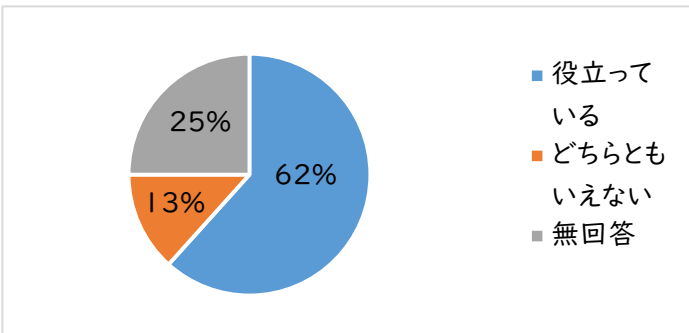

■入浴で着替える際やトイレの際に、プライバシーは守られていますか

	満足	どちらかといえば満足	どちらかといえば不満	不満	無回答
人数	33	11	0	0	8

※該当しない（8人）を除く

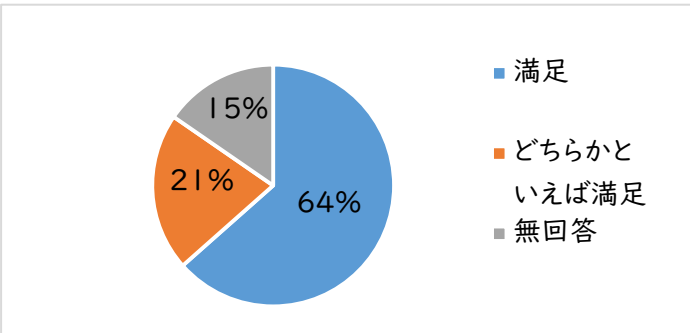

■デイサービスセンターでのレクリエーションの内容に満足していますか

	満足	どちらかといえば満足	どちらかといえば不満	不満	無回答
人数	39	15	2	0	4

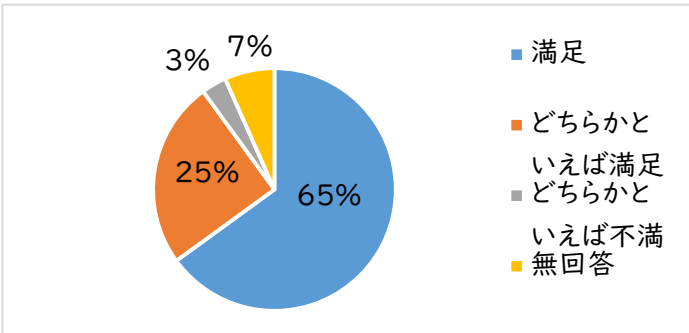

■歯科衛生士の口腔ケアによるお口の異常の発見は役立ちましたか

	役立った	役立っていない	どちらともいえない	無回答
人数	33	1	12	14

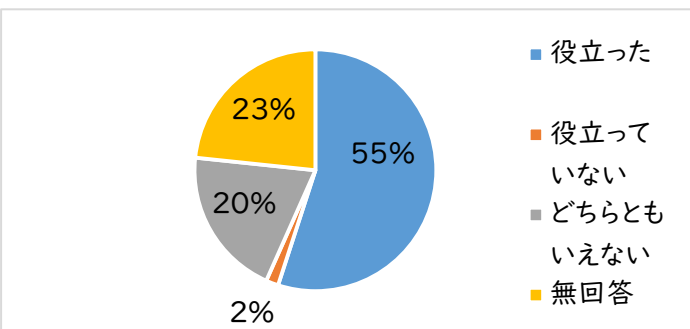

■現在ご利用のデイサービスセンターを総合的にみて、どの程度満足されていますか
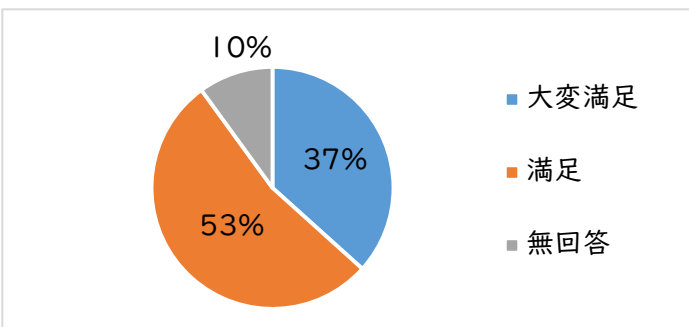
	大変満足	満足	どちらともいえない	不満	大変不満	無回答
人数	22	32	0	0	0	6